

The background of the slide features a semi-transparent image of a computer keyboard on the left and a glowing blue globe of the Earth on the right. The text is overlaid on this background.

# DAN SIGURNIJEG INTERNETA

**prvi utorak u veljači**

Marina Kulaš  
Osnovna škola Smiljevac – Zadar  
marina.kulas@skole.hr



# Sigurnost na internetu



Što je to internet?



# INTERNET

“PROZOR U SVIJET”

Služi za **KOMUNICIRANJE**, razmjenu podataka, pronalaženje podataka, **SLANJE POŠTE**, saznavanje novosti, nalaženje odgovora na problem...

# **INTERNET**

**sačinjavaju milijuni računala**

**(poslužitelji, serveri)**

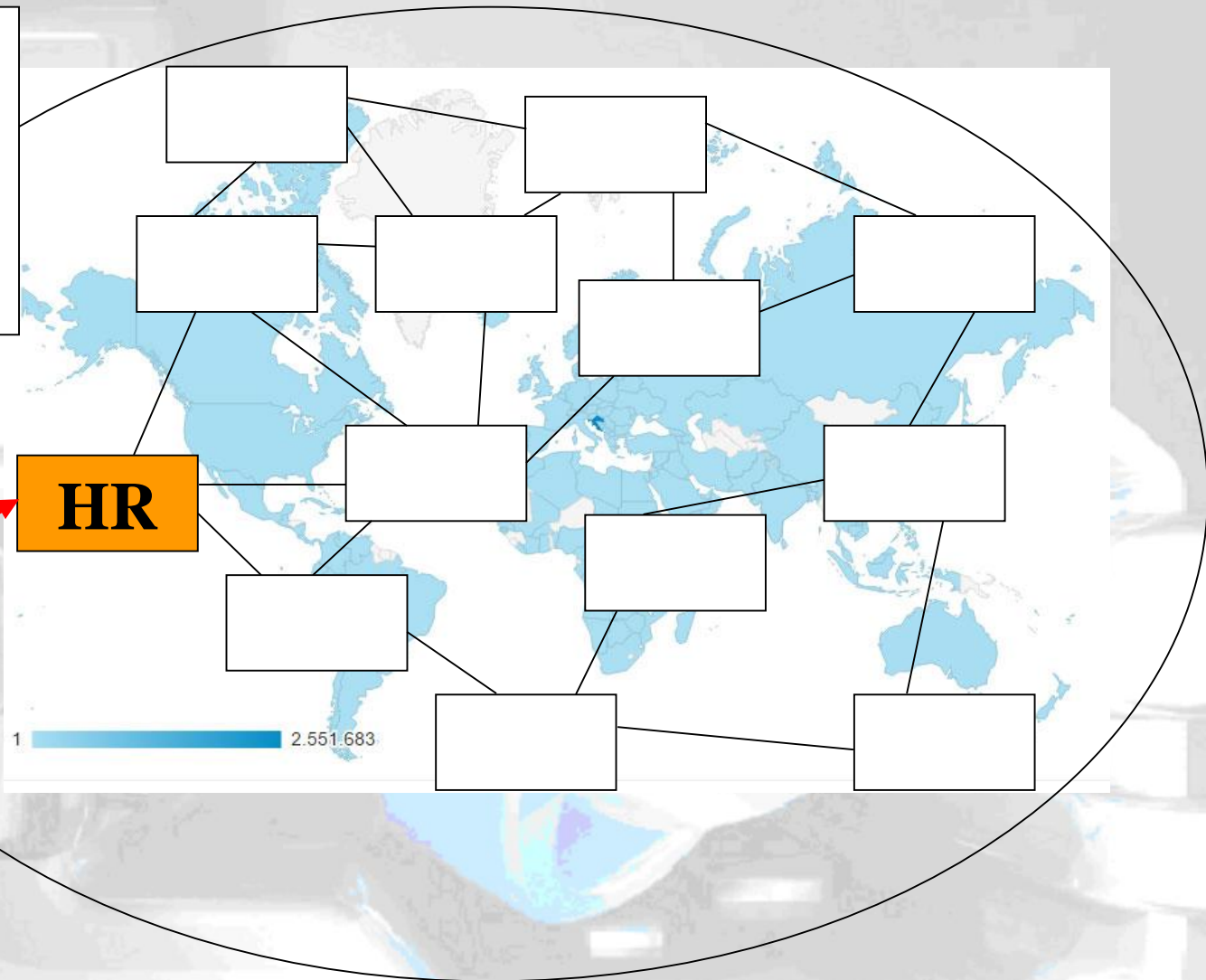
**po cijelom svijetu**

**povezani u**

**svjetsku RAČUNALNU MREŽU**

**i uključeni 24 sata dnevno.**

**INTERNET**  
mreža  
**POSLUŽITELJA**  
(servera)



**MOJE**  
**RAČUNALO**

**KORISNIK**  
(klijent)

Razna su istraživanja pokazala da **korištenje interneta ima niz dobrih strana:**

- razvoj pamćenja i izbora informacija,
- stjecanje osjećaja sposobnosti i samopouzdanja,
- vježbanje koordinacije,
- razvoj komunikacijskih sposobnosti,
- poticanje informiranosti i obrazovanja,
- zabava i sl.

ali i loših strana:

- izloženost neprimjernim sadržajima
- općem ili vršnjačkom nasilju i zlostavljanju
- medijskoj manipulaciji
- povećanje otuđenosti i fizičke pasivnosti

Kakve će posljedice imati korištenje interneta i kakve učinke, ovisi o njegovoj primjeni.





Internet je koristan,  
ali postoje li **opasnosti**  
prilikom korištenja  
svjetske mreže?



# Koliko vremena provodimo na internetu?





# Što se radi na internetu?





playtoy



# Tko ne igra igrice?






Potiču li igrice

NASILJE???





# Znaju li roditelji





# što im djeca rade na internetu?

U.S. Department of Education  
Office of Educational Research and Improvement  
Office of Educational Technology

**Parents Guide  
to the  
Internet**






Jeste li se osjećali  
NEUGODNO  
na internetu??



# Može li se na internetu biti anonimnan?





# Današnja tema je

## sigurnost djece na internetu

- sigurna lozinka, sigurna e-mail adresa
- čuvate li svoje osobne podatke?
- objavljujete li svoje fotografije/VIDEA/selfie?
- internet bon-ton tj. pravila lijepog ponašanja
- vršnjačko nasilje
- društvene mreže
- e-mail poruke i mogućnosti zaraze računala
- sigurne stranice/poveznice
- istinitost i točnost podataka na internetu

# Sigurna lozinka (bez naših slova i razmaka)

**Kako bi lozinka bila sigurna mora zadovoljavati najmanje 4 od ovih uvjeta (lozinku moraš moći zapamtiti):**

- ✓ Koristim najmanje 8 znakova.
- ✓ Koristim neke simbole (%,&,#,!)
- ✓ Koristim kombinaciju velikih i malih slova.
- ✓ Koristim i slova i brojke.
- ✓ Koristim samo prva slova riječi u rečenici.
- ✓ Ponavljam u lozinki ista dva slova zaredom
- ✓ Koristim riječi stranih jezika.
- ✓ Ne koristim privatne podatke.



Preporuka je  
često mijenjati lozinku.

Ako to ne radite,  
barem upotrijebite  
nekoliko  
različitih lozinki  
prilikom registracija  
na stranice.



**Ne pamtite lozinke  
u web preglednicima!  
Osobito  
na tuđim računalima!**

# Sigurna e-mail adresa

- Razlikuj svoju e-mail adresu za komunikaciju s poznanicima i prijateljima
- Postoji „službena” e-mail adresa (tvoja je trenutno [ime.prezime@skole.hr](mailto:ime.prezime@skole.hr))
- Za registraciju na neke stranice i/ili igrice koristi e-mail adresu koja ne otkriva ni tvoj spol ni godine ni odakle si (npr. **moonlight345@gmail.com**)

# Čuvanje osobnih podataka

- NIKAD nikome ne davati svoju lozinku
- osobne podatke ime, prezime, datum rođenja, OIB, adresu stanovanja, školu, telefon ne davati osobama koje ne poznate
- osobne podatke upisati samo na sigurne stranice (<https://>)
- podatke o računima i karticama ne upisivati ako niste sigurni što će s njima raditi
- NADIMAK u igrici ne treba odavati tvoje godine ni spol
- ne davati ni podatke o svojim poznatima

## **Biti anonimnan znači...**

Ne pretvarajte se da ste nešto što niste.

**Ne ponašajte se neprimjerenno. Seksualne, klevetničke, pogrdne i rasističke poruke su zabranjene.**

Pokažite poštovanje i prema drugim sudionicima razgovora. 'Pristupite' im lijepo i nemojte biti uporni ako nisu zainteresirani za komunikaciju s vama.

**Postupajte s drugima onako kako biste željeli da se postupa s vama.**

# Što je zanimljivo napomenuti u vezi razgovora preko mreže

- prilikom odabira nadimka – bolje neutralno
- ne odavati privatne informacije
- ne odavati ni informacije o svojim poznatima, a posebno **ne izdavati se za drugu osobu**
- ne praviti se onim što niste
- ne dogovarati sastanke i ne vjerovati u opis osobe s kojom pričate



# Objavljivanje fotografija (i videa)

- objavom fotografije ili njenim slanjem putem društvene mreže, Messagera, Whatsapp, Vibera, pristajete (uvijek postoji mogućnost) da se ta fotografija objavi **JAVNO** (u novinama!).
- objavljivanjem fotografija svojih prijatelja ili rodbine nemojte ih **označavati (tag)** bez njihovog pristanka
- sve što jednom pošaljete postaje dostupno **SVIMA!**
- „bakino pravilo” – možete li to pokazati baki?

A young girl with blonde hair is taking a selfie with a smartphone. She is smiling and looking at the camera. The background is a blurred indoor setting with a white wall and a window. The text is overlaid on the image in a blue, outlined font.

Ne radite selfie  
kojih ćete se  
poslije sramiti!

Jednom ćete i vi odrasti!

Pazite kako ste odjeveni  
prilikom fotografiranja!

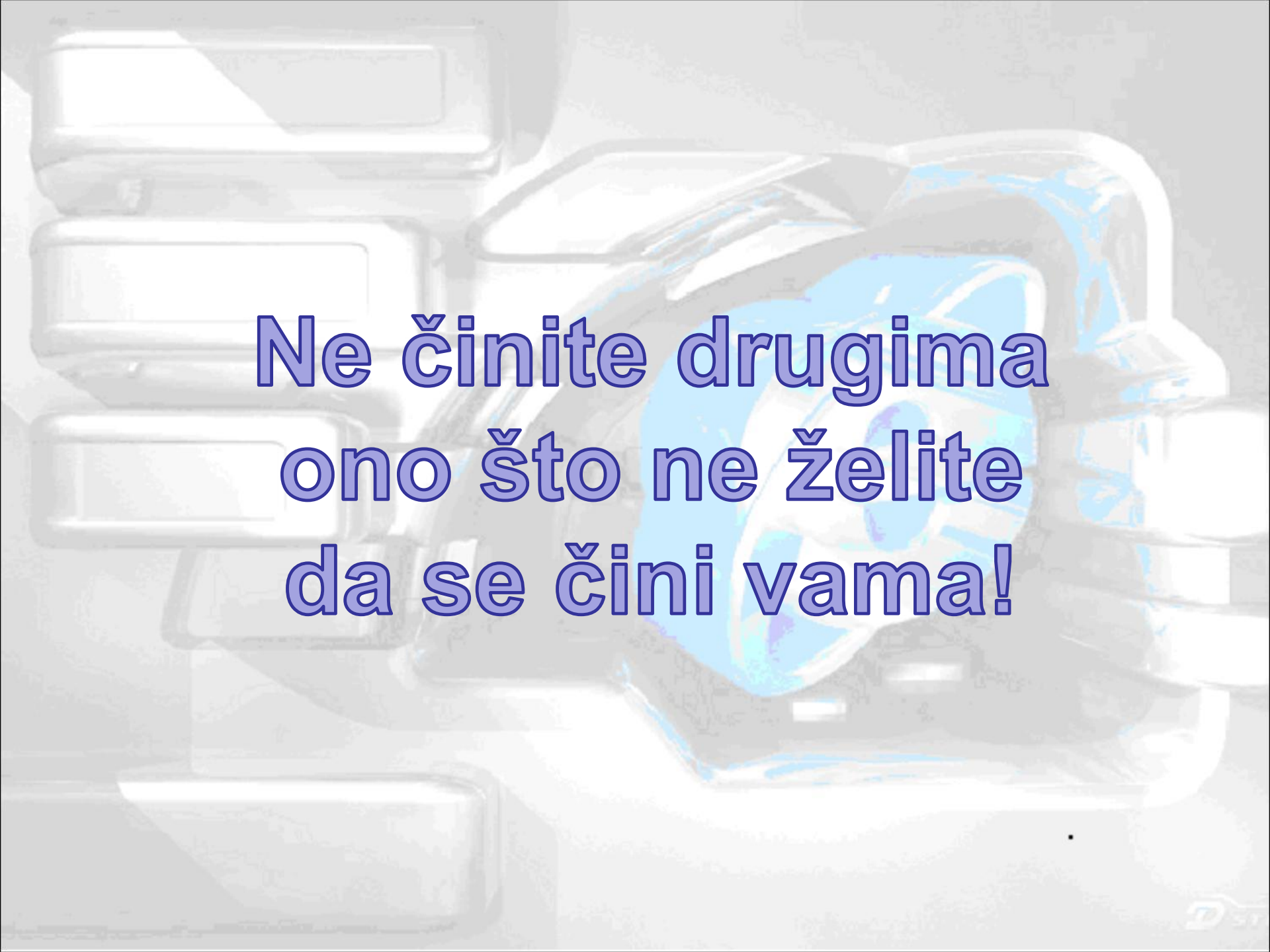
A close-up, slightly blurred image of a computer keyboard. The keys are light-colored, and a glowing blue globe is positioned in the center, appearing to be part of the keyboard's surface. The globe shows continents and is surrounded by a bright blue aura.

**Sve objavljeno  
na internetu**

**OSTAJE ZAUVIJEK!**

# Internet bon-ton i lijepo ponašanje

- i na internetu kao i u stvarnom životu moramo se pristojno ponašati
- pisanje **VELIKIM SLOVIMA** je vikanje
- ponekad se može nešto krivo protumačiti („**ubit ću te!**” je razlika od „**ubit ću te!** 😊” )
- ne smijemo nekoga vrijeđati niti odgovarati na poruke dok smo ljuti
- ne smijemo psovati, lagati, prijetiti, ismijavati, ogovarati
- sve napisano se ne može poništiti!
- odjavite se ako je nekome ostala prijava (Facebook)



Ne činite drugima  
ono što ne želite  
da se čini vama!

# Vršnjačko nasilje (traje 24 sata)

- online sukobljavanje (poruke, mailovi)
- uznemiravanje na bilo koji način
- ogovaranje i klevetanje
- lažno predstavljanje
- iznuđivanje i širenje povjerljivih informacija
- socijalno isključivanje
- prijetnje i uhođenje
- videosnimanje
- izmjena fotografija



**bullying – nasilje**

**cyberbullying – elektroničko nasilje**

## Izbor je vaš:

Ukoliko imate bilo kakvih sumnji u vezi nekoga ili se osjećate nelagodno zbog nečega, zapamtite da uvijek imate kontrolu – prekid razgovora ili obraćanje odrasloj osobi od povjerenja.



Ne dozvolite da vas itko  
maltretira, omalovažava,  
muči!

Odmah to recite  
roditeljima ili nastavniku!  
Ne brišite takve poruke!

# Društvene mreže



facebook



Instagram



Snapchat

Društvenim mrežama može se  
pristupati i putem mobitela što  
ih čini još nesigurnijim  
(u smislu neželjenih kontakata)!

# Ponašanje na društvenim mrežama

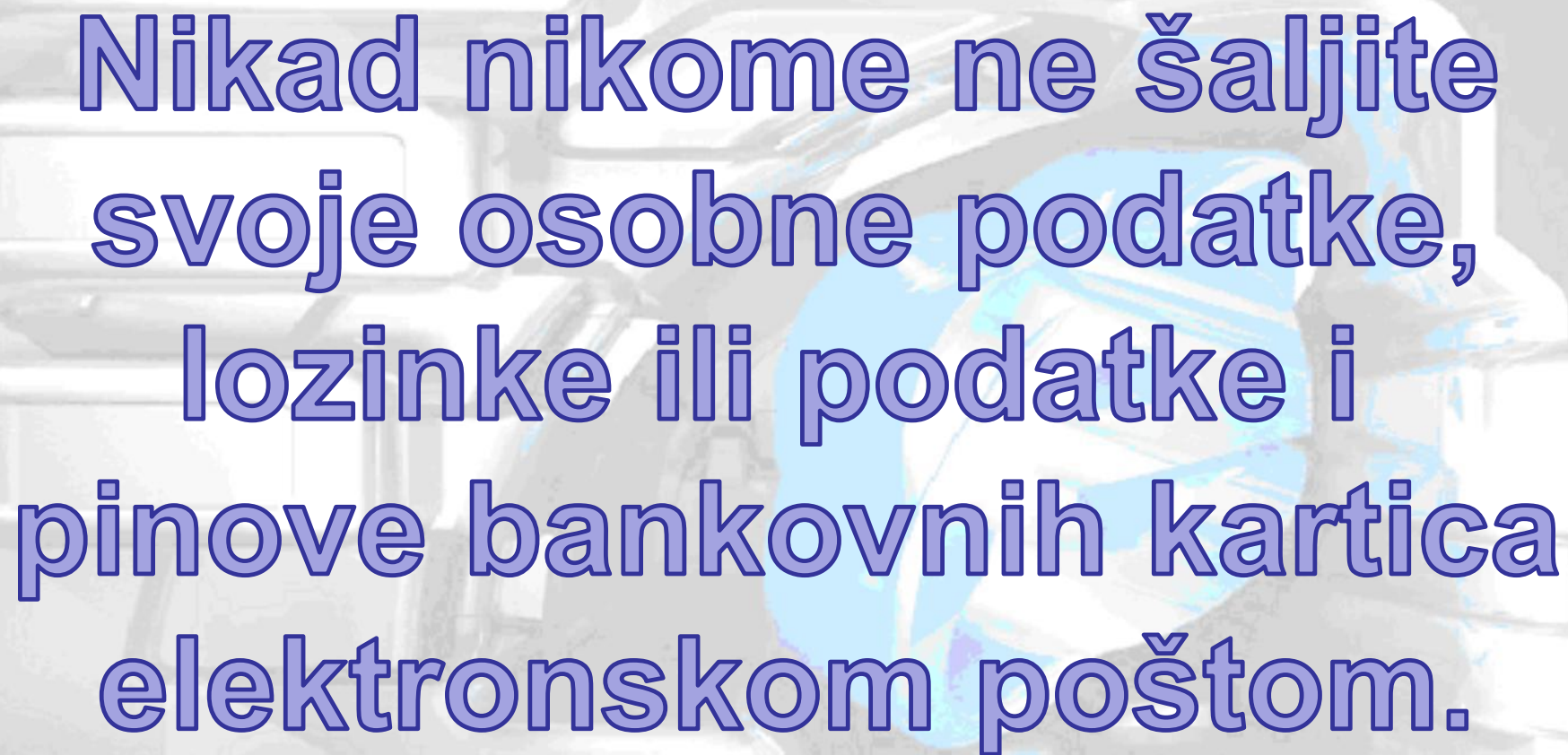
- ograničenje u starosti korisnika mreže!
- odgovorno i pametno koristite društvenu mrežu
- prihvaćajte za prijatelje samo poznate osobe iz stvarnog života
- pazite što objavljujete i što pišete
- ako vas bilo tko uznemirava ili želi stupiti u kontakt s vama obratite se starijoj osobi od povjerenja
- nemojte gledati sadržaje koji vas uznemiravaju
- profilna slika ne mora biti stvarna slika!



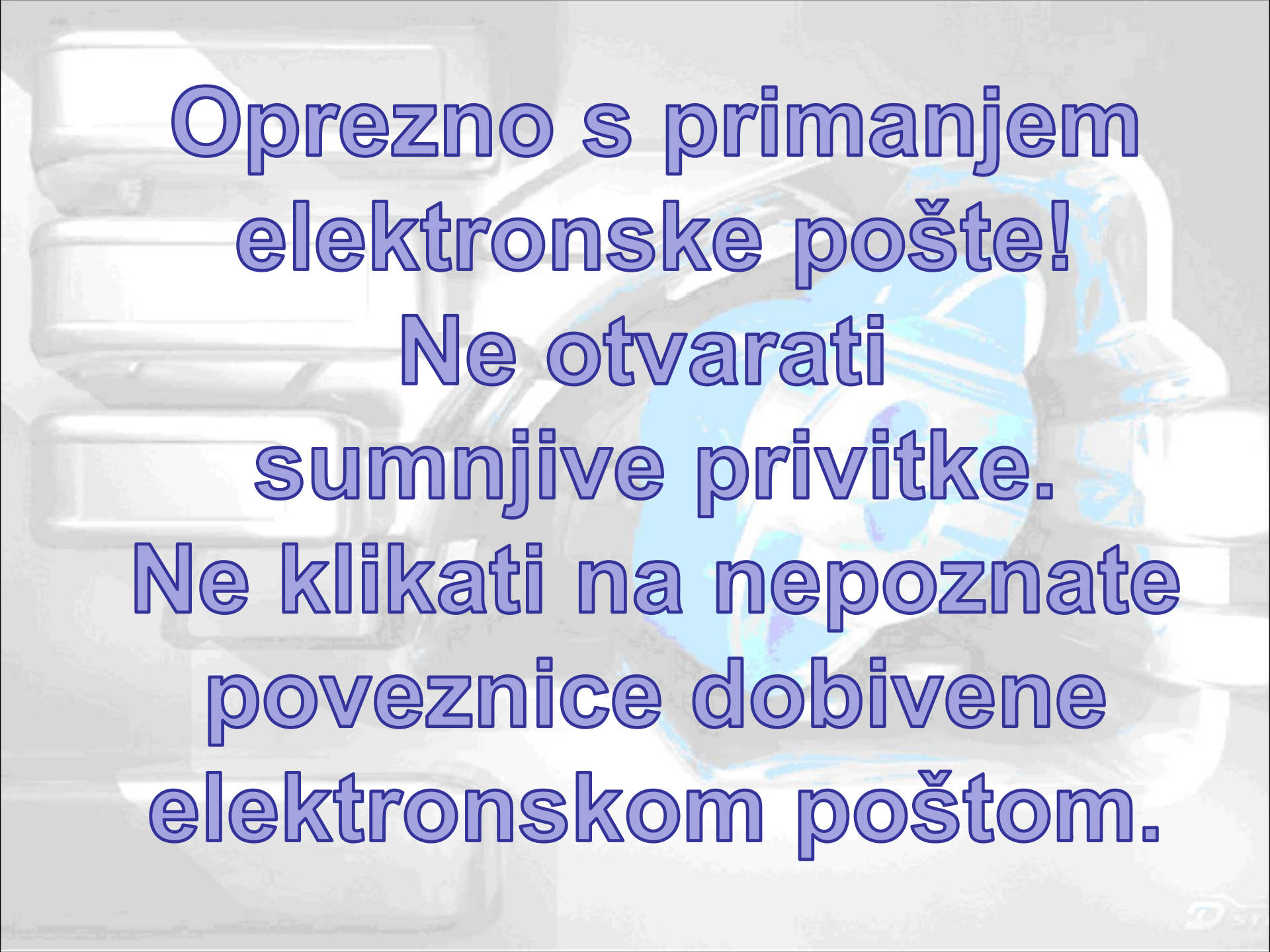
**Ne dogovarajte sestanke  
s nepoznatim  
OSOBAMA!**

# Korištenje e-mail servisa (elektronske pošte)

- koristite službenu tj. osobnu e-mail adresu za komunikaciju s poznatima, a e-mail adresu koja vas ne opisuje za registraciju na web stranice (ne uvijek istu lozinku)
- primanjem poruke od nepoznatog pošiljatelja možete zaraziti računalo
- nikad nećete elektronskom poštom dobiti obavijest da ste nešto osvojili ili dobili
- ne otvarajte privitke koji su vam sumnjivi, pa bili oni i od poznatih (može ih slati virus)



Nikad nikome ne šaljite  
svoje osobne podatke,  
lozinke ili podatke i  
pinove bankovnih kartica  
elektronskom poštom.



Oprezno s primanjem  
elektronske pošte!

Ne otvarati  
sumnjive privitke.

Ne klikati na nepoznate  
poveznice dobivene  
elektronskom poštom.



# Sigurne stranice

- pogledajte njihovu adresu i ako ispred piše [https:](https://) znači da je stranica sigurna
- samo na takve stranice možete upisivati osobne podatke (ako baš morate)
- pazite prilikom kupovine preko interneta, nemojte na neprovjerenu stranicu upisivati podatke bankovne kartice!
- po mogućnosti koristiti PayPal servis ili neki slični za osiguravanje povrata novca
- provjerite stranicu prije kupovine

# Poveznice sa stranica

- klikom na neku poveznicu na web stranici možete instalirati virus na svoje računalo
- pokretanjem videa s nekim nevinim naslovom možete pokrenuti film koji ne želite gledati (nasilje, zlostavljanje, okrutnosti ili pornografija) – prijavite to odraslima i odmah zaustavite prikazivanje
- postoje lažne stranice za prijavu koje samo sakupljaju tuđe podatke

# Istinitost i točnost podataka na web stranicama

- provjerite na više mjesta točnost podataka
- proučite web-adresu stranice, od kojih se dijelova sastoji i koji joj je nastavak na kraju (.hr, .com ili neki drugi)
- pokušajte naći autora stranice
- vidite kad je stranica zadnji puta promijenjena tj. obnovljeni podaci
- provjerite rade li na stranici poveznice
- nemojte baš sve vjerovati bez provjere!

A close-up, slightly blurred image of a computer keyboard. The keys are light-colored, and a glowing blue globe is positioned in the center, appearing to be part of the keyboard's surface. The text is overlaid on this background.

Ne vjerujte  
**SVEMU**  
što nađete  
na internetu!

# Zanimljive poveznice 1

- ❖ Privatnost djece i mladih u svijetu modernih tehnologija (interneta i društvenih mreža)
- ❖ 8 stvari na koje trebate paziti kako bi zaštitili svoju privatnost na internetu
- ❖ 4 stvari na koje djeca i mladi trebaju paziti na društvenim mrežama
- ❖ Trebaju li roditelji biti prijatelji sa svojom djecom na Facebooku?
- ❖ Za sigurnost djeteta na društvenim mrežama ključna je podrška roditelja

# Zanimljive poveznice 2

- ❖ [Svijet videoigara - brošura](#)
- ❖ [Znate li koje društvene mreže i aplikacije vaša djeca koriste?](#)
- ❖ [Internetski bonton](#)

## Zanimljivi video isječci


- ❖ [Kupovina preko interneta](#)
- ❖ [Puno prijatelja](#)
- ❖ [Uvjeti i pravila korištenja](#)
- ❖ [Stani, razmisli, tek onda klikni](#)
- ❖ [Crvenkapica](#)

Kad stignete, pogledajte ovaj poučan film (traje 30 minuta):

**Tko se šali**  
**s mojim podacima?**



**Kliknuti**



**Mijenjaju se  
aktivnosti na internetu  
pa time i rizici  
postaju drugačiji!**




**Ova prezentacija je na web stranici škole, a vi izradite plakat ili napišite nešto. Izaberite između tema:**

- Sigurna lozinka
- Opasnosti na društvenim mrežama
- Vršnjačko nasilje putem interneta
- Korištenje elektroničke pošte
- Zamke u internetskim igricama
- Objava fotografija, videa
- Krađa identiteta

# Pitanja?



**Hvala na strpljenju!**



**Marina Kulaš**  
**Osnovna škola Smiljevac – Zadar**  
**marina.kulas@skole.hr**

